

## FUNKCJA


### 1 INTERAKTYWNY PRZEWODNIK: TERAZ ODZNACZASZ SIĘ PROFESJONALIZMEM.

Fotografia w zasadzie sprowadza się do odpowiedniego ustawienia ostrości, rozmiaru przysłony, czasu migawki i ustawień lampy błyskowej. Jednak prawidłowe połączenie tych ustawień może być skomplikowane. Kiedyś wyglądało to tak: profesjonalści wiedzieli z góry, jakie połączenie »składników« będzie odpowiednie, zwykli śmiertelnicy zaś musieli liczyć na szczęście. INTERAKTYWNY PRZEWODNIK w nowym aparacie PEN to nowa jakość. Pozwala na wybranie wszystkich parametrów i natychmiastowe określenie zdjęcia docelowego. Chcesz zmienić intensywność koloru lub rozmyć tło, aby bardziej wyróżnić fotografowany obiekt? Wystarczy, że to zrobisz! INTERAKTYWNY PRZEWODNIK aparatu E-PL2 udzieli wszelkich informacji, niezależnie od tego, czy robisz zdjęcia czy nagrywasz filmy w HD. Od dziś szanse wszystkich fotografów są takie same. Przykro nam, profesjonalści!




#### OSIĄGNIJ NAJLEPSZE WYNIKI

Chcesz rozmyć tło? Dzięki INTERAKTYWNEMU PRZEWODNIKOWI wystarczy, że przesuniesz suwak i ustawisz go tak, aby uzyskać najlepsze zdjęcie. To samo dotyczy wszystkich pozostałych parametrów. Szczerze mówiąc: to takie proste, że przypomina oszustwo.




#### INTENSYWNOSĆ KOLORÓW

Czy chcesz mieć zdjęcie wyraźne i pełne energii, czy też wolisz mniej kontrastu? Suwak nasycenia umożliwia wzmocnienie przekazu zdjęcia lub nadanie mu romantycznego wyglądu.




#### STYL OŚWIETLENIA

Czy zdjęcie może być nieco cieplejsze? A może wolisz chłodniejszy wygląd? INTERAKTYWNY PRZEWODNIK przedstawia skutki zmiany temperatury koloru zdjęć. Wystarczy, że przesuniesz suwak.



#### ROZMYCIE RUCHU

Rozmycie ruchu czy ostre zdjęcia? Wystarczy, że przesuniesz suwak i zobaczysz wynik. INTERAKTYWNY PRZEWODNIK przedstawia sposób wykorzystania ruchu obiektów w celu uzyskania wybranego efektu.



#### JASNOŚĆ

Jasne czy ciemne? Kilka kliknięć wystarczy, aby znaleźć jasność odpowiednią do zdjęcia.

### 2 PERFEKCJA CO DO PIKSELA: ZDJĘCIA, JAKICH OCZEKUJESZ.

Zdjęcia mogą mieć ogromne znaczenie. Może to być sposób na wyrażenie wizji artystycznej, sposób na ożywianie wspomnień lub milion innych rzeczy. Jednak wszystkie z nich są ważne. Wszystkie powinny być idealne. Dzięki aparatowi E-PL2 możesz mieć tego pewność. 12,3 mln efektywnych pikseli, sterowanie głębią pola, kolorami i ostrością tak jak w lustrzankach oraz możliwość nagrywania filmów HD oznaczają, że masz w rękach wszystkie niezbędne narzędzia. I, co najlepsze, nie musisz w ogóle myśleć o jego obsłudze. To po prostu działa. Także u Ciebie.

### 3 3-CALOWY EKTRAN LCD: OKNO NA ŚWIAT, BEZ ZNIEKSZTAŁCEŃ.

Najważniejszym narzędziem do realizacji wizji nie jest aparat. To oczy. 3-calowy ekran LCD aparatu E-PL2 pozwala pomóc im jak najskuteczniej, przedstawiając obraz na dużym, jasnym, wyraźnym i szerokim ekranie, dzięki któremu ujrzysz wszystkie szczegóły nawet w jasnym świetle. Kąt widzenia 176 stopni sprawia, że możesz na niego patrzeć praktycznie z dowolnej strony. Oznacza to, że nie tylko możesz zrobić dokładnie takie zdjęcia, jakie chcesz. Możesz je także edytować bez użycia komputera na najlepszym wyświetlaczu w historii aparatów PEN. Ze względu na to, że aparat PEN możesz zabrać ze sobą wszędzie, zawsze uchwycisz właściwą chwilę. Wszystko będzie wyglądało na większe niż w rzeczywistości.



JASNY, O KĄCIE WIDZENIA 176°.

### 4 FILTR ARTYSTYCZNY: WYSTARCZY DOŁOŻYĆ SWÓJ POMYSŁ.

Zajmij się pop-artem, podkoloruj najbliższe Ci osoby lub delikatnie zmień wygląd swojej teściowej. Aparat PEN otwiera przed Tobą całkiem nowy świat. Filtry artystyczne możesz nakładać w trakcie robienia zdjęć lub po ich wykonaniu. Możesz je także stosować do filmów HD. Dzięki nowym filtrom aparatu E-PL2, od filtra dramatycznej tonacji do pop-artu, wystarczy jedno kliknięcie, aby zmienić to, jak wygląda Twój świat.



#### DRAMATYCZNA TONACJA

Kontrast godny Hollywood — i... akcja!



#### ZIARNISTY FILM

Rock and roll: filtr, który wybierzesz, gdy jesteś na zapleczu koncertu.

#### POP ART

Wprowadź intensywne kolory i odkryj w sobie talent na miarę Warhola.



#### DIORAMA

Sprawia, że świat zaczyna wyglądać jak na makiecie.



#### ZMIĘKCZENIE OSTROŚCI

Romantyczny wygląd zdjęcia, dzięki któremu portrety będą wyglądać naprawdę oszalamiająco.



#### FOTOGRAFIA OTWÓRKOWA

»Winietowanie« pozwala zwiększyć napięcie i wprowadzić wrażenie tajemniczości.

## AKCESORIA

### OBIEKTYWY: TO, JAK WIDZISZ.



#### KONWERTER TYPU »RYBIE OKO« FCON-P01

Nowa perspektywa w kreatywnej fotografii: »rybie oko« to całkowicie nowy sposób patrzenia na świat.




#### KONWERTER MAKRO MCON-P01

Możliwość wykonania zbliżeń to jedna z najbardziej fascynujących rzeczy w fotografii. Jeśli zatem chcesz powiększyć małe rzeczy, zrób to przy użyciu obiektywu makro.



#### KONWERTER SZEROKO- KĄTNY WCON-P01

Zwiększ wielofunkcyjność obiektywów dzięki poszerzeniu zakresu z 14 do 11 milimetrów. Pozwoli to na robienie niesamowitych krajobrazów z oszalałą głębią pola.



Nowy aparat PEN ma czujnik tej samej klasy co lustrzanki, a piękna obudowa zawiera więcej technologii i oprogramowania niż moduł ładownika księżycowego, dzięki któremu stanęliśmy na Księżycu. Jednak aparat może zapisać tylko to, co się przed nim faktycznie znajduje, prawda? Cóż, tak i nie. Pomyślmy o konwerterach. Wszyscy postrzegamy świat na inny sposób, w związku z tym Twoja wizja jest wyjątkowa. Dzięki dodatkowym urządzeniom możesz ją zrealizować, bez względu na wszystko.\*

### PENPAL: WYŚLIJ ZDJĘCIA BŁYSKAWICZNIE.

Niewątpliwie fotografia cyfrowa jest bardzo szybka. Jednak robienie zdjęć jest jeszcze przyjemniejsze, gdy je pokazujesz znajomym. Dlatego funkcja PENPAL jest taka przydatna. Dzięki niej bezpośrednio prześlesz zdjęcia do telefonu (przez interfejs Bluetooth). Pozwoli to na ich błyskawiczne umieszczenie w Twoim ulubionym serwisie. W ten sposób zdjęcie jest już zapisane w aparacie (lub innym aparacie PEN z funkcją PENPAL), zanim jeszcze uruchomisz w nim wybraną wtyrnę. To nie są sztuczki magiczne. Ale dość blisko.\*



\*Niedostępne we wszystkich krajach. Aby uzyskać informacje o obsłudze i zgodności, wejdź na naszą wtyrnię pod adresem [www.olympus-europa.com](http://www.olympus-europa.com).

## TWORZENIE



Wszystkie tryby fotografowania i ustawienia programów tematycznych oferowane przez aparat E-PL2 można naprawdę szybko ustawić i zmienić.

Wbudowana lampa błyskowa pozwala na robienie zdjęć nawet przy słabym oświetleniu.



Wystarczy nacisnąć przycisk, aby zdjęć dotychczas stosowany obiektyw i założyć jeden z doskonałych obiektywów PEN.



Obsługiwane kciukiem POKRĘTŁO WYBORU FUNKCJI zapewnia natychmiastowy dostęp do głównych ustawień.



Port akcesoriów 2 pozwala na przyłączenie wielu akcesoriów i zwiększenie zakresu dostępnych funkcji.



> CIESZ SIĘ CHWILĄ, W KTÓREJ MOŻESZ SIĘ CZUĆ  
JAK PROFESJONALISTA.